



Assemblea dei Delegati 29 Aprile 2023

Tesseramento



NUMERO SOCI AL 15 APRILE

ANNO	NUMERO DI SOCI
2019	22.777
2020	17.903
2021	17.620
2022	20.501
2023	22.375




AUMENTO DEL **26,99%** RISPETTO AL 2021



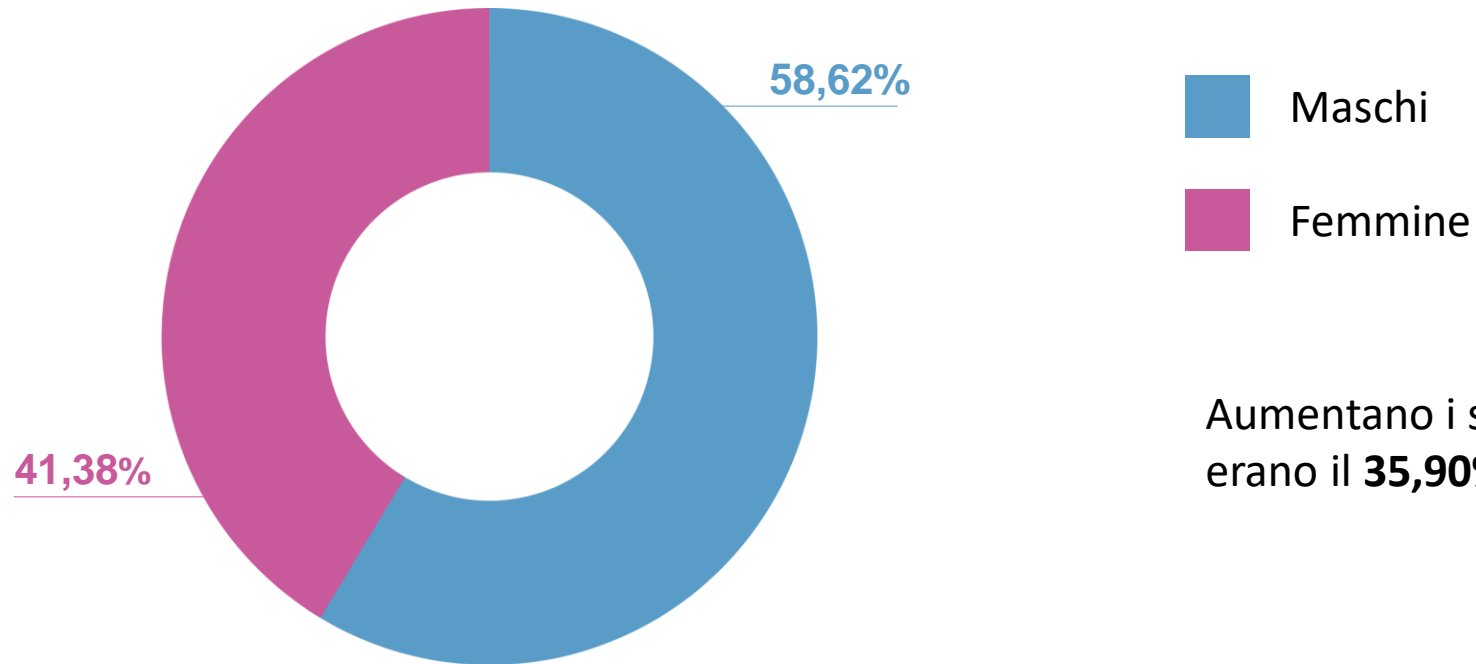
AUMENTO DEL **9,14%** RISPETTO AL 2022



QUASI RITORNO AI LIVELLI DEL 2019 **-1,76%**

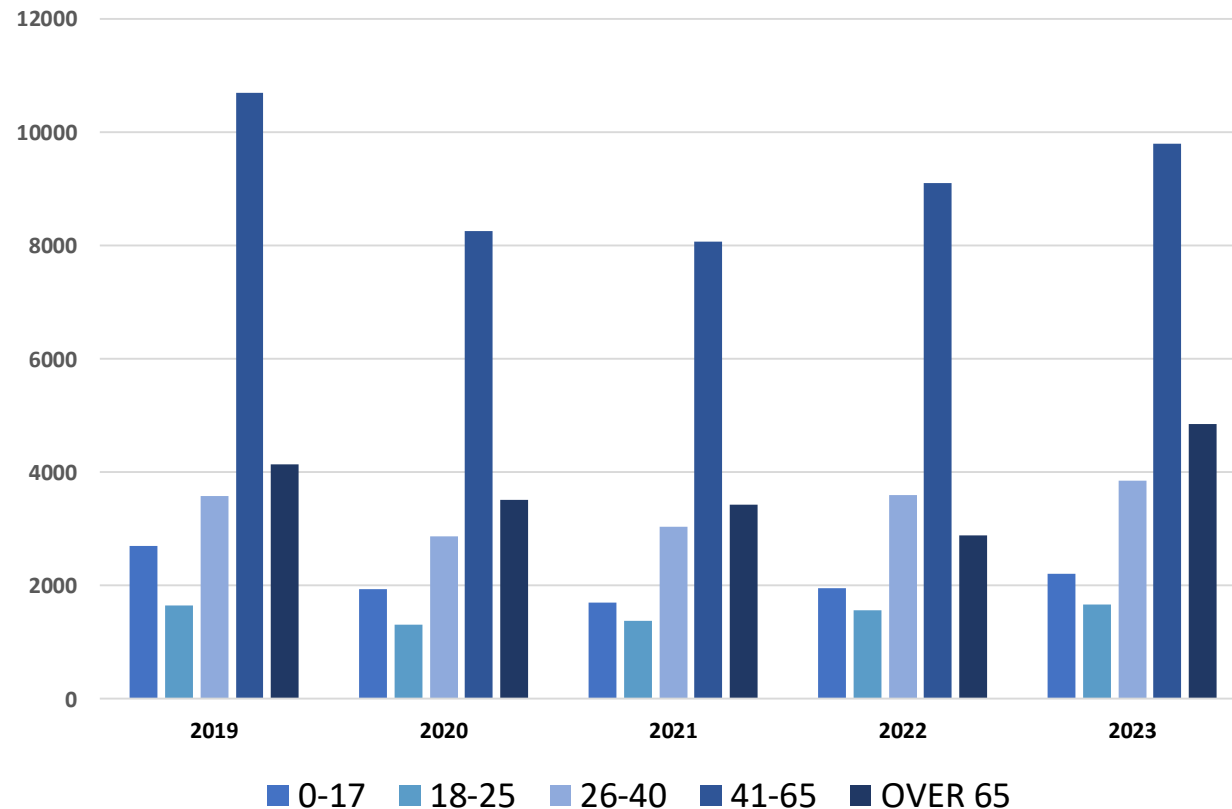


RIPARTIZIONE SOCI PER GENERE



Aumentano i soci di genere femminile, nel 2022 erano il **35,90%** e nel 2019 il **39,91%**

DISTRIBUZIONE SOCI PER FASCE D'ETÀ



Rispetto al 2022: vi è stato un **aumento di soci per tutte le fasce di età**. Le variazioni maggiori interessano la fascia **0-17 +13,23%** e la fascia **over 65 +67,98%**

Rispetto al 2019: vi è stato un **aumento di soci** per le fasce di età **18-25: +0,54%**, **26-40: +7,44%**, e **over 65: +17,24%**. Vi è una diminuzione per le fasce **0-17: -18,49%** e **41-65: -8,33%**